



674 REGGIA IN PLASTICA

Reggia in plastica in rotoli da m 1500 per larghezza m 15 x 0,8.

676 REGGIA IN METALLO

Reggia in metallo zincata con larghezza m 16 x sp 0,5.

676 REGGIA TERMOPLASTICA

Reggia termoplastica da km 1,4 con larghezza m 16 x sp 0,8.

677 CARRELLO PORTA REGGIA IN PLASTICA


Carrello porta reggia in plastica con ruote e cassetto porta sigilli.

678 CARRELLO PORTA REGGIA IN ACCIAIO

Carrello porta reggia in acciaio con ruote e cassetto porta sigilli.

679 SIGILLI PER REGGIA IN PLASTICA

Sigilli per reggia in plastica nella misura m 15 disponibile in confezioni da 2000 pezzi.



680



682



681



683



684



685

680

ANGOLINI IN PLASTICA

Angolini in plastica per imballo, disponibile in confezioni da 4000 pezzi.

681

TENDIREGGIA PER REGGIA IN PLASTICA

Tendireggia per reggia in plastica manuale.

682

TENDIREGGIA PER REGGIA IN ACCIAIO

Tendireggia per reggia in acciaio manuale.

683

TENDIREGGIA PER REGGIA TERMOPLASTICA

Tendireggia per reggia termoplastica a batterie.

684

FISSATRICE

Fissatrice rocama.


685

PUNTI PER FISSATRICE

Punti per fissatrice rocama in confezioni da 5000 pezzi.

RINFORZO IN FIBRA

686



PROFILO ONDULATO - 3 x 10 mm

Lunghezza	Euro	Codice
50 m		BOB001
100 m		BOB002

PROFILO ONDULATO - 3 x 6,35 mm

Lunghezza	Euro	Codice
50 m		BOB003

PROFILO ONDULATO - 3 x 8 mm

Lunghezza	Euro	Codice
50 m		BOB005

PROFILO ONDULATO - RINFORZO ACCIAIO - 3 x 8 mm

Lunghezza	Euro	Codice
50 m		BOB004

CARRELLO PORTA FIBRA

687



- Carrello regolabile per bobine da 50 a 100 mt
- Misuratore e trancia

Euro	Codice
	CPF001

MORSETTI STRETTOI

688



- Morsetto reversibile
- Sgancio rapido



689


S x H	Codice
100 mm	MRS010
150 mm	MRS011
450 mm	MRS012

MORSETTO 45°

- Morsetti per incollaggio a 45°

690

**TOP
QUALITY
GUARANTEED**



691



Apertura	Codice
13 cm	MRS001
30 cm	MRS002

ERCOLINO CARRELLO ESTENSIBILE MULTIUSO

MADE IN ITALY



692

- Estremamente versatile, adatto per il trasporto o come banco di lavoro
- Regolabile sia in altezza che in larghezza mediante pomelli
- Barre d'appoggio rivestite in gomma antiscivolo per proteggere le parti appoggiate
- Ruote girevoli frenanti per una facile traslazione e un'ottima stabilità in fase di lavoro
- Ingombro chiuso estremamente limitato per essere riposto in spazi ridotti

Specifiche tecniche

Chiusura minima 85x85x20 cm

Apertura massima 85x150x150 cm

Portata massima 200kg a telescopi abbassati

Euro

Codice

CARR005

CARRELLO STANDARD

MADE IN ITALY



693

gomma nera di protezione

NOVITÀ

- Carrello standard
- Estensibile 4 ruote
- Estensione massima 1210 mm
- Altezza base lavoro regolabile max 1210 mm
 - Portata 200 kg
- Larghezza 750 mm
 - Peso 28 Kg

Euro

Codice

CARR001

CARRELLO RINFORZATO

MADE IN ITALY



694

NOVITÀ

- Carrello rinforzato
- Estensibile 4 ruote
- Estensione massima 1530 mm
- Altezza base lavoro regolabile max 1240 mm
 - Portata 300 kg
- Larghezza 750 mm
 - Peso 36 Kg

Euro

Codice

CARR002